



„AKTYWNY LEADER”

Konferencja podsumowująca działania
realizowane w ramach PROW 2007-2013
na terenie objętym Lokalną Strategią Rozwoju
LGD „Górna Proсна”

Pawłowice 18.06.2015r



Z LEADER –em jesteśmy od początku

Schemat I – 2005-2006r

Realizację Pilotażowego Programu LEADER + Schemat I rozpoczęto w 2005r podpisując umowę z Fundacją Programów Pomocowych dla Rolnictwa FAPA na realizację zadania „Program odnowy terenów wiejskich Gmin Źródła Rzeki Proсны”

Beneficjentem zadania był Związek Miast i Gmin Źródła Rzeki Proсны z siedzibą w Praszcze.

Głównym celem projektu było:

- Utworzenie Lokalnej Grupy Działania
- opracowanie i wydanie drukiem „Strategii rozwoju obszarów LGD Górna Proсна” oraz,
- akcja informacyjno-promocyjna dla mieszkańców 5 gmin wchodzących w skład LGD, której głównym zadaniem było zapoznanie mieszkańców z programem LEADER i korzyściami płynącymi z jego realizacji.

Schemat II – 2007-2008

Głównymi celami fundacji na lata 2007-2008 była aktywizacja miejscowej społeczności

Oraz wykonanie analiz i ekspertyz, mających na celu z jednej strony poznanie własnego obszaru, a z drugiej przygotowanie do wykonania konkretnych zadań związanych z rozbudową infrastruktury.

21 lutego 2007r podpisano umowę z Fundacją Programów Pomocowych dla Rolnictwa FAPA na realizację projektu pn: „Górna Proсна – rozwój turystyki i promocja”.

Projekt ten sfinansowany został w ramach Sektorowego Programu Operacyjnego „Restrukturyzacja i modernizacja sektora żywnościowego oraz rozwój obszarów wiejskich 2004-2006”.



Lokalna Strategia Rozwoju LGD „Górna Prosna”

W Lokalnej Strategii Rozwoju LGD „Górna Prosna” (zatwierdzonej Uchwałą nr 10 Walnego Zebrania Członków LGD „Górna Prosna” w dniu 17.11.2008r) – wyznaczaliśmy sobie cele jakie nasze LGD chce zrealizować w najbliższych latach naszego działania zgodnie z założeniami Programu Rozwoju Obszarów Wiejskich 2007-2013 .





Wizja LGD Górna Prosna

Górna Prosna

*konkurencyjną przestrzenią, atrakcyjną dla
turystów i zamieszkania*

Misja LGD Górna Prosna

*Stanović instrument wzrostu dobrobytu,
poprawy jakości życia i rozwiązania problemów
na obszarze LGD „Górna Prosna”*



LOKALNA STRATEGIA ROZWOJU LGD „Górna Proсна” Cele ogólne , cele szczegółowe

Cel ogólny 1 Rozwój turystyki w oparciu o potencjał przyrodniczy i kulturowy oraz bogatą historię regionu.

Cel szczegółowy 1.1. Poszerzenie oferty turystycznej obszaru LGD do roku 2015

Cel ogólny 2. Różnicowanie gospodarki obszaru i tworzenie pozarolniczych miejsc pracy.

Cel szczegółowy 2.1. Wzrost aktywności gospodarczej mieszkańców obszaru LGD do roku 2015

Cel ogólny 3. Poprawa jakości życia z wykorzystaniem aktywności społecznej mieszkańców

Cel szczegółowy 3.1. Rozwój życia społeczno –kulturowego i upowszechnianie sportu i rekreacji do roku 2015



Budżet LGD „Górna Prosna” na działania Osi 4 LEADER na lata 2008-2015

4.1/413 Wdrażanie lokalnych strategii rozwoju – 7.391.636,00 zł

z tego:

Odnowa i rozwój wsi – **3 978 470,23 zł**

Różnicowanie w kierunku działalności nierolniczej – **532 637,00 zł**

Tworzenie i rozwój mikroprzedsiębiorstw – **487 779,00 zł**

Małe projekty – **2 392 749,77 zł**

4.21 Wdrażanie projektów współpracy – 191.163,00 zł

4.31 Funkcjonowanie lokalnej grupy działania, nabywanie umiejętności i aktywizacja – 1.847.909,00 zł

Razem na Oś 4 – 9.430.708,00 zł



WYDATKI PONIESIONE NA REALIZACJĘ ZADANIA 4.31 - FUNKCJONOWANIE LGD, NABYWANIE UMIEJĘTNOŚCI I AKTYWIZACJA W LATACH 2009 -2015

(analiza na podstawie wniosków o płatność oraz wniosku
na Funkcjonowanie w 2015r)

Funkcjonowanie LGD (koszty bieżące)

| ZADANIE | KOSZTY OGÓŁEM |
|---|-------------------|
| Wynagrodzenie członków Rady | 48.692,56 |
| Wynagrodzenia pracowników + pochodne | 515.273,63 |
| Podróże służbowe członków organów i pracowników biura | 36.636,81 |
| Usługi | 73.069,74 |
| Opłaty | 39.614,41 |
| Bieżące funkcjonowanie biura | 50.361,66 |
| Materiały biurowe | 19.869,62 |
| Doposażenie biura + koszty dodatkowe (zmiana siedziby) | 11.580,47 |
| Umowy zlecenie | 6.180,00 |
| RAZEM | 801.268,90 |

Wg danych z dn. 8 maja 2015r % dotychczas poniesionych kosztów bieżących – 11,49%

Nabywanie umiejętności i aktywizacja

| ZADANIE | KOSZTY |
|---|-------------------|
| Badania nad obszarem + aktualizacja LSR | 15.700,00 |
| Informowanie o obszarze LGD w tym materiały informacyjne (foldery ulotki itp.) | 30.579,00 |
| Szkolenia zespołu biorącego udział we wdrażaniu LSR | 9.019,00 |
| Promocja (udział w wydarzeniach ,gadżety promocyjne publikacje, albumy) | 103.685,06 |
| Szkolenia lokalnych liderów (w tym wyjazdy studyjne, wymiana doświadczeń) | 114.243,00 |
| RAZEM | 273.226,06 |



Badania nad obszarem + aktualizacja LSR

- Aktualizacja LSR – 2011r
- Badania ewaluacyjne wdrażania LSR – 2014r

Informowanie o obszarze LGD

W tym :

- strona internetowa – utrzymanie domeny i serwera
- Interaktywna mapa turystyczna obszaru LGD
- Prowadzenie punktów konsultacyjnych
- Artykuły w prasie lokalnej

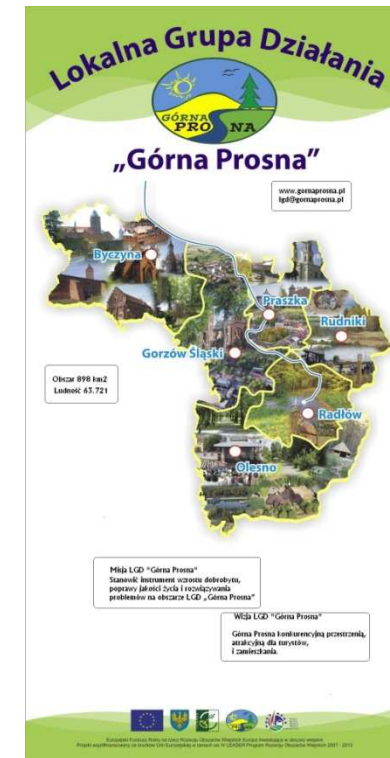
Szkolenia zespołu biorącego udział we wdrażaniu LSR

w latach 2009 -2014 Członkowie Zarządu, Rady i pracownicy biura uczestniczyli w **38** szkoleniach organizowanych m.in. przez UMWO, CDR, i inne podmioty




Promocja (udział w wydarzeniach ,gadżety promocyjne publikacje, albumy)

- Zakup namiotu promocyjnego LGD
- Zakup parasola promocyjnego
- Zakup gadżetów promocyjnych
- Baner promocyjny
- Folder
- Przewodnik turystyczny
- Ulotka
- wydanie albumu „Górna Prosna w fotografii „

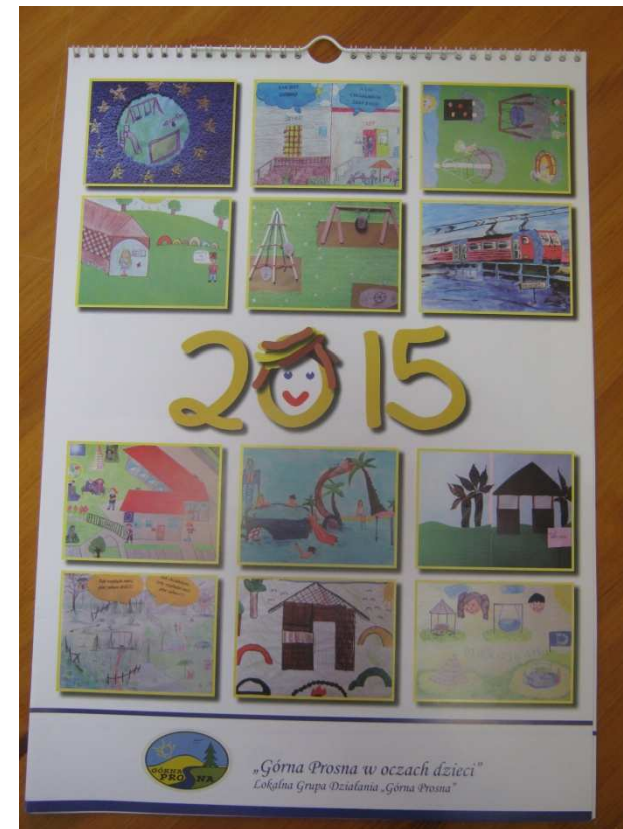


Promocja

- wydawanie (corocznie) kalendarzy biurkowych



- wydanie kalendarza ściennego „Górna Prosna w oczach dzieci”




Dwie edycje konkursu „Aktywny lider – Aktywna wieś”



Dwie edycje konkursu fotograficznego



Konkurs kulinarny „Smaki Górnej Prozny”



Konkurs plastyczny „Górna Prosna w oczach dzieci”



Udział w wydarzeniach promocyjnych takich jak m.in. : Jarmark LGD, Jarmark Świątokrzyski, Międzynarodowe Zawody Drwali, Dni Gorzowa, „Oleski koszyk”, Dożynki wojewódzkie i gminne oraz inne imprezy na które otrzymaliśmy zaproszenia



Szkolenia lokalnych liderów (w tym wyjazdy studyjne, wymiana doświadczeń)

**przeprowadzono ok. 40
szkoleń dla beneficjentów**

**a z konsultacji
indywidualnych w biurze
LGD skorzystało 794
beneficjentów**



W ramach tego zadania zorganizowaliśmy ponadto:

4 wyjazdy studyjne (3-4 dniowe) do LGD „Wokół Łysej Góry”, LGD „Kłodzka Wstęga Sudetów”, LGD „Żywiecki Raj” oraz do LGD „Zielone Bieszczady”

9 wyjazdów (jednodniowych) w ramach zadania „wymiana doświadczeń” m.in. do LGD „Nyskie Księstwo Jezior i Gór”, LGD „Brzeska Wieś Historyczna”, LGD „Złota Ziemia” czy LGD „Płaskowyż Dobrej Ziemi”



Projekty współpracy

„Opolskie Szlakiem LGD” - OSLGD

Kwota: 30 773,75

Charakterystyka projektu: Celem projektu było wzmocnienie promocji województwa opolskiego poprzez stworzenie szlaku biegnącego przez najatrakcyjniejsze miejsca na obszarze 9 lokalnych grup działania. Projekt składał się z 3 etapów:

I etap – 1 250,00 – opracowanie koncepcji spójnego wizerunku dla serwisu www oraz materiałów promocyjnych oraz wdrożenie serwisu internetowego.

II etap – 17 988, 75- opracowanie projektów graficznych, wykonanie, dostawa oraz montaż 9 tablic o wymiarach 1500 x 1100

III etap – 11535,00 – wydruk map, folderów, insert do gazety, emisja w TVP Katowice.



„Kampinos, Proсна, Granit – Dziedzictwo Kulturowe Trzech Regionów” – DK3R

Kwota: 77 024,01

Charakterystyka projektu:

W ramach operacji *przygotowanie projektu współpracy* w 2013 roku przeprowadzono cykl czterech spotkań partnerów, którego efektem było podpisanie jednej umowy partnerskiej oraz złożenie jednego wniosku o przyznanie pomocy w zakresie operacji polegającej na realizacji projektu współpracy. Celem realizowanego w 2014 roku projektu współpracy było zaprezentowanie dziedzictwa kulturowego trzech regionów. Różnorodność kulturowa Mazowsza, Dolnego Śląska i Opolszczyzny zaprezentowana, zebrana i opisana przyczyni się do lepszego poznania starych zwyczajów i obrządków, kuchni regionalnych, muzyki ludowej czy rękodzieła ludowego.

Całość projektu była podzielona na trzy części (każda organizowana przez jednego partnera projektu) i tak:

1. Festiwal kuchni regionalnych (LGD „Między Wisłą a Kampinosem”)
2. Festiwal zespołów ludowych (LGD „Szlakiem Granitu”)
3. Festiwal „ludowego bajania” i rękodzieła. (LGD „Górna Proсна”)

Podsumowaniem projektu było wydanie folderu oraz dokumentacja festiwali na płytach DVD.





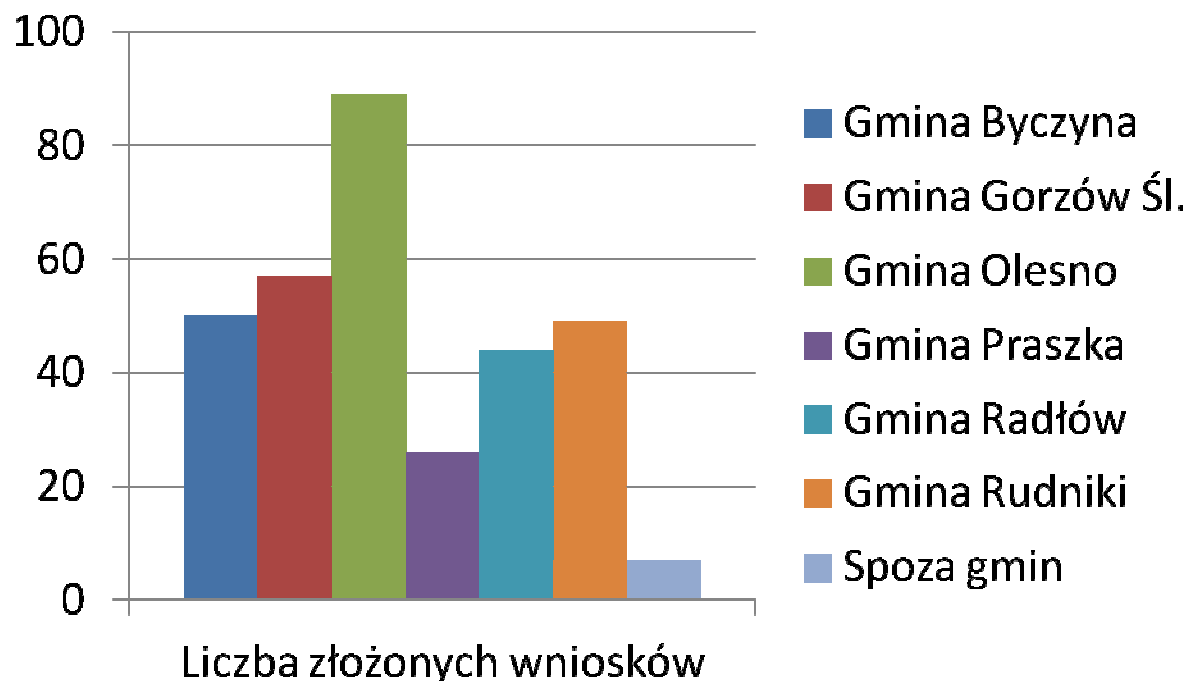
**STAN REALIZACJI WNIOSKÓW
składanych w ramach
PROW 2007-2013**

za pośrednictwem Lokalnej Grupy
Działania „Górna Prosna”

Stan na dzień 31.03.2015r.

Łącznie do LGD „Górna Prosna” w XI naborach wpłynęły 322 wnioski

Gmina Byczyna - 50
Gmina Gorzów Śl. - 57
Gmina Olesno - 89
Gmina Praszka - 26
Gmina Radłów - 44
Gmina Rudniki - 49
Spoza gmin - 7



Odnowa i rozwój wsi

Złożono 43 wnioski

Całkowita wartość projektów 15 403 174,12 zł

Wnioskowana kwota dofinansowania 8.906.769,08 zł

Tworzenie i rozwój mikroprzedsiębiorstw

Różnicowanie w kierunku działalności nierolniczej

Złożono 39 wniosków

Całkowita wartość projektów 12 375 318,87

Wnioskowana kwota dofinansowania 3.063.415,00 zł

„małe projekty”

Złożono 240 wniosków

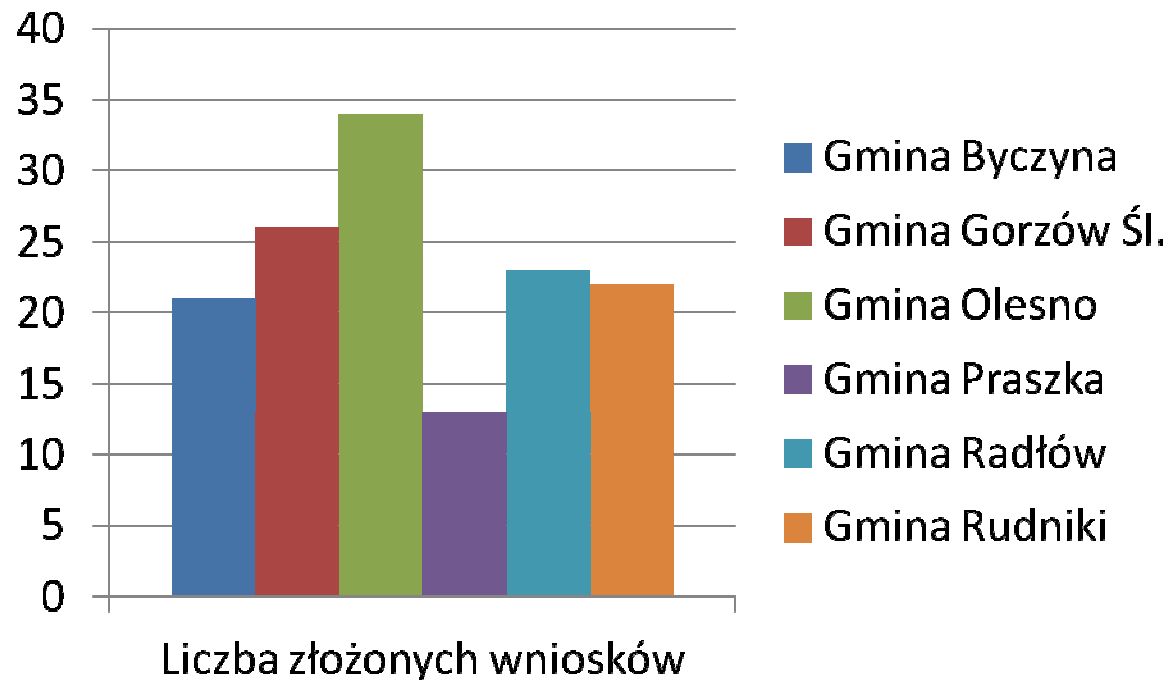
Całkowita wartość projektów 8 113 220,74 zł

Wnioskowana kwota dofinansowania 5.772.756,36 zł



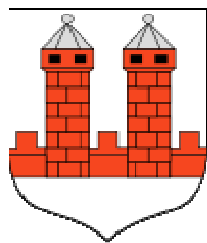
Z 322 wniosków dofinansowano* 139

- Gmina Byczyna - 21
- Gmina Gorzów Śl. - 26
- Gmina Olesno - 34
- Gmina Praszka - 13
- Gmina Radłów - 23
- Gmina Rudniki - 22



* wg podpisanych umów





Buczyna

Odnowa i rozwój wsi

500.000,00 zł (ilość wniosków: 1 / beneficjent: gmina)

Małe projekty

111 568,21 zł (ilość wniosków: 7 / beneficjent: gmina + jednostki organizacyjne)

272 630,55 zł (ilość wniosków: 11 / beneficjent: stowarzyszenia, spółdzielnie)

Różnicowanie w kierunku działalności nierolniczej


200 000 zł (ilość wniosków: 2 / beneficjent: os. fiz.)

Całkowita wartość wniosków dofinansowanych: 2 177 563,92 zł

Dofinansowanie* 1 084 198,76

** wg podpisanych umów*







Gorzów Śl.

Odnowa i rozwój wsi

414 510,00 zł (ilość wniosków: 2 / beneficjent: gmina)

283 907,00 (ilość wniosków: 2 / beneficjent: parafie)

Małe projekty

246 446,24 zł (ilość wniosków: 15 / beneficjent: gmina + jednostki organizacyjne)

122 493,53 zł (ilość wniosków: 6 / beneficjent: stowarzyszenia, parafie)

Różnicowanie w kierunku działalności nierolniczej


100 000,00 zł (ilość wniosków: 1 / beneficjent: os. fiz.)


Całkowita wartość wniosków dofinansowanych: 2 537 119,32 zł

Dofinansowanie* 1 167 356,77 zł

** wg podpisanych umów*







Olesno

Odnowa i rozwój wsi

737 223,00 zł (ilość wniosków: 7 / beneficjent: gmina)

180 453,00 (ilość wniosków: 2 / beneficjent: parafie)

Małe projekty

93 591,27 zł (ilość wniosków: 7 / beneficjent: gmina + jednostki organizacyjne)

469 024,49 zł (ilość wniosków: 16 / beneficjent: stowarzyszenia, parafie)

Różnicowanie w kierunku działalności nierolniczej

136 315,50 zł (ilość wniosków: 2 / beneficjent: os. fiz.)


Całkowita wartość wniosków dofinansowanych: 2 877 897,75 zł

Dofinansowanie* 1 616 607,26 zł

** wg podpisanych umów*







Praszka

Odnowa i rozwój wsi

379 261,00 zł (ilość wniosków: 1 / beneficjent: gmina)

Małe projekty

19 576,16 zł (ilość wniosków: 1 / beneficjent: gmina + jednostki organizacyjne)

162 809,96 zł (ilość wniosków: 9 / beneficjent: stowarzyszenia)

Tworzenie i Rozwój Mikroprzedsiębiorstw

187 779,00 zł (ilość wniosków: 1 / beneficjent: os. fiz. + przedsiębiorstwa)

Różnicowanie w kierunku działalności nierolniczej


100 000,00 zł (ilość wniosków: 1 / beneficjent: os. fiz.)


Całkowita wartość wniosków dofinansowanych: 2 017 896,41 zł

Dofinansowanie* 849 426,12 zł

** wg podpisanych umów*







Radłów

Odnowa i rozwój wsi

508 860,00 zł (ilość wniosków: 3 / beneficjent: gmina)

Małe projekty

57 360,40 zł (ilość wniosków: 3 / beneficjent: gmina)

373 749,39 zł (ilość wniosków: 16 / beneficjent: stowarzyszenia, parafie, os. fiz.)

Tworzenie i Rozwój Mikroprzedsiębiorstw


300 000,00 zł (ilość wniosków: 1 / beneficjent: os. fiz. + przedsiębiorstwa)

Całkowita wartość wniosków dofinansowanych: 2 724 566,40zł

Dofinansowanie* 1 239 969,79 zł

** wg podpisanych umów*







Rudniki

Odnowa i rozwój wsi

751 925,00 zł (ilość wniosków: 4 / beneficjent: gmina)

Małe projekty

231 560,88 zł (ilość wniosków: 12 / beneficjent: gmina + jednostki organizacyjne, os. fiz.)

121 809,00 zł (ilość wniosków: 6 / beneficjent: stowarzyszenia, os. fiz.)

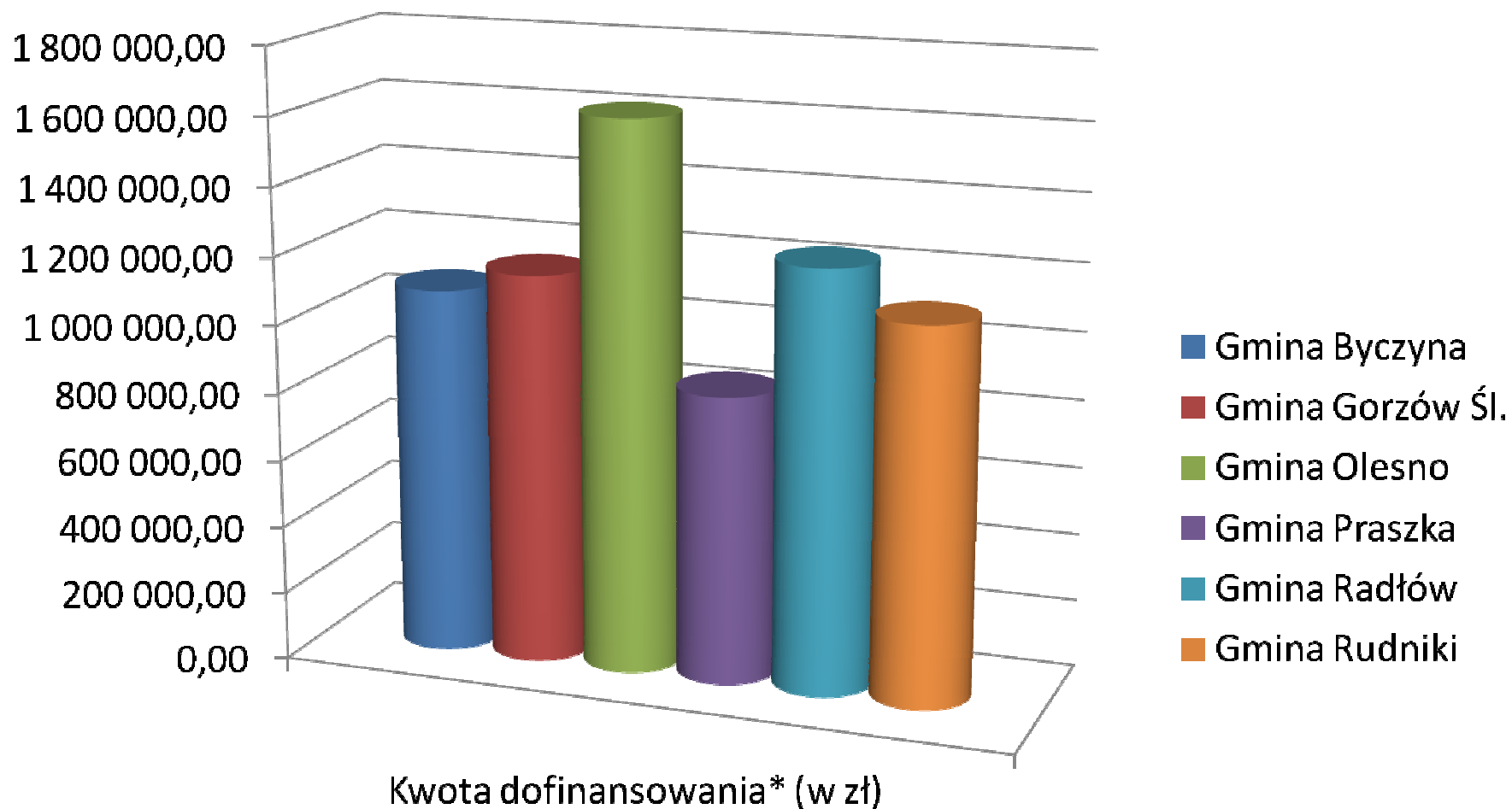
Całkowita wartość wniosków dofinansowanych: 1 715 792,40 zł
Dofinansowanie* 1 105 294,88zł

** wg podpisanych umów*





Wykorzystanie środków z podziałem na gminy



* wg podpisanych umów



ANALIZA KOSZTÓW PONIESIONYCH PRZEZ GMINY Z TYT. SKŁADEK CZŁONKOWSKICH W STOSUNKU DO POZYSKANYCH (DOFINANSOWANYCH) ŚRODKÓW NA REALIZACJĘ PROJEKTÓW

| GMINA | Składki członkowskie za okres: II półrocze 2008 i lata 2009- 2014 | Ogólna kwota dofinansowania | Dofinansowanie – wnioski składane przez Gminę | Dofinansowanie – wnioski składane przez pozostałe podmioty |
|---------------|--|--|--|---|
| BYCZYNA | 95.540,30 | 1.084.198,76 | 611.568,21 | 472.630,55 |
| GORZÓW ŚLĄSKI | 71.282,25 | 1.167.356,77 | 660.956,24 | 506.400,53 |
| OLESNO | 177.606,00 | 1.616.607,26 | 830.814,27 | 785.792,99 |
| PRASZKA | 138.830,25 | 849.426,12 | 398.837,16 | 450.588,96 |
| RADŁÓW | 43.543,50 | 1.239.969,79 | 566.220,40 | 673.749,39 |
| RUDNIKI | 82.641,00 | 1.105.294,88 | 983.485,88 | 121.809,00 |
| RAZEM | 609.443,30 | 7.062.853,58 | 4.051.882,16 | 3.010.971,42 |



STAN REALIZACJI LOKALNEJ STRATEGII ROZWOJU LGD „Górna Prosna” na dzień 31.03.2015r

Cel szczegółowy 1.1.

Poszerzenie oferty turystycznej obszaru LGD do roku 2015

WARTOŚĆ OSIĄGNIĘTA (wg wskaźników produktu)

99,58 %

Cel szczegółowy 2.1.

Wzrost aktywności gospodarczej mieszkańców obszaru LGD do roku 2015

WARTOŚĆ OSIĄGNIĘTA (wg wskaźników produktu)

108,16 %

Cel szczegółowy 3.1.

**Rozwój życia społeczno-kulturalnego i upowszechnianie sportu
i rekreacji do roku 2015**

WARTOŚĆ OSIĄGNIĘTA (wg wskaźników produktu)

106,36 %

